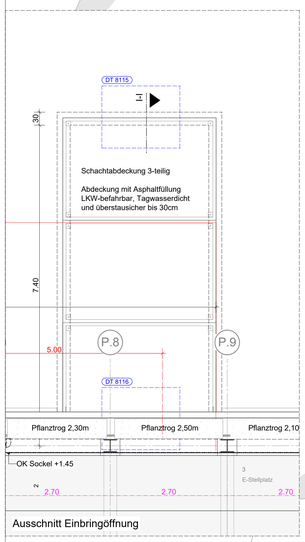


| P2 01 005 | |
|---|---|
| SV | |
| Fläche | 8.10 m² |
| Umfang | 12.61 m |
| RFB | +1.40² |
| FFB | +1.45 |
| RD | +4.06 |
| FD | +4.06 |
| LH | 2.61 m |
| FB | |
| DE | |

| P2 01 004 | |
|---|---|
| Aufzug | |
| Fläche | 5.43 m² |
| Umfang | 9.40 m |
| RFB | +1.30 |
| FFB | +1.30 |
| RD | +4.00 |
| FD | +4.00 |
| LH | 2.70 m |
| FB | |
| DE | |

| P2 01 003 | |
|---|---|
| Treppe | |
| Fläche | 15.50 m² |
| Umfang | 20.57 m |
| RFB | +1.40² |
| FFB | +1.45 |
| RD | +4.06 |
| FD | +4.06 |
| LH | 2.61 m |
| FB | |
| DE | |

| P2 01 002 | |
|---|---|
| Fahrbahn | |
| Fläche | 402.70 m² |
| Umfang | 143.41 m |
| RFB | +1.30 |
| FFB | +1.30 |
| RD | +4.00 |
| FD | +4.00 |
| LH | 2.70 m |
| FB | |
| DE | |

| P2 01 001 | |
|---|---|
| Parken | |
| Fläche | 403.53 m² |
| Umfang | 182.90 m |
| RFB | +1.30 |
| FFB | +1.30 |
| RD | +4.00 |
| FD | +4.00 |
| LH | 2.70 m |
| FB | |
| DE | |

| P2 00 007 | |
|---|---|
| Stahlkamin | |
| Fläche | 2.88 m² |
| Umfang | 6.80 m |
| RFB | -0.05 |
| FFB | ±0.00 |
| RD | +2.66 |
| FD | +2.66 |
| LH | 2.66 m |
| FB | |
| DE | |

| P2 00 005 | |
|---|---|
| Schacht 1 | |
| Fläche | 4.78 m² |
| Umfang | 8.91 m |
| RFB | |
| FFB | |
| RD | |
| FD | |
| LH | |
| FB | |
| DE | |

| P2 00 003 | |
|---|---|
| Treppe | |
| Fläche | 40.75 m² |
| Umfang | 40.35 m |
| RFB | -0.05 |
| FFB | ±0.00 |
| RD | +2.66 |
| FD | +2.66 |
| LH | 2.66 m |
| FB | |
| DE | |

| P2 00 002 | |
|---|---|
| Fahrbahn | |
| Fläche | 464.17 m² |
| Umfang | 148.03 m |
| RFB | -0.17¹ |
| FFB | -0.07 |
| RD | +2.78² |
| FD | +2.78 |
| LH | 2.81 m |
| FB | Gussasphalt |
| DE | |

| P2 00 001 | |
|---|---|
| Parken | |
| Fläche | 315.13 m² |
| Umfang | 147.00 m |
| RFB | -0.27¹ |
| FFB | -0.17 |
| RD | +2.77² |
| FD | +2.77 |
| LH | 2.78 m |
| FB | Gussasphalt |
| DE | |

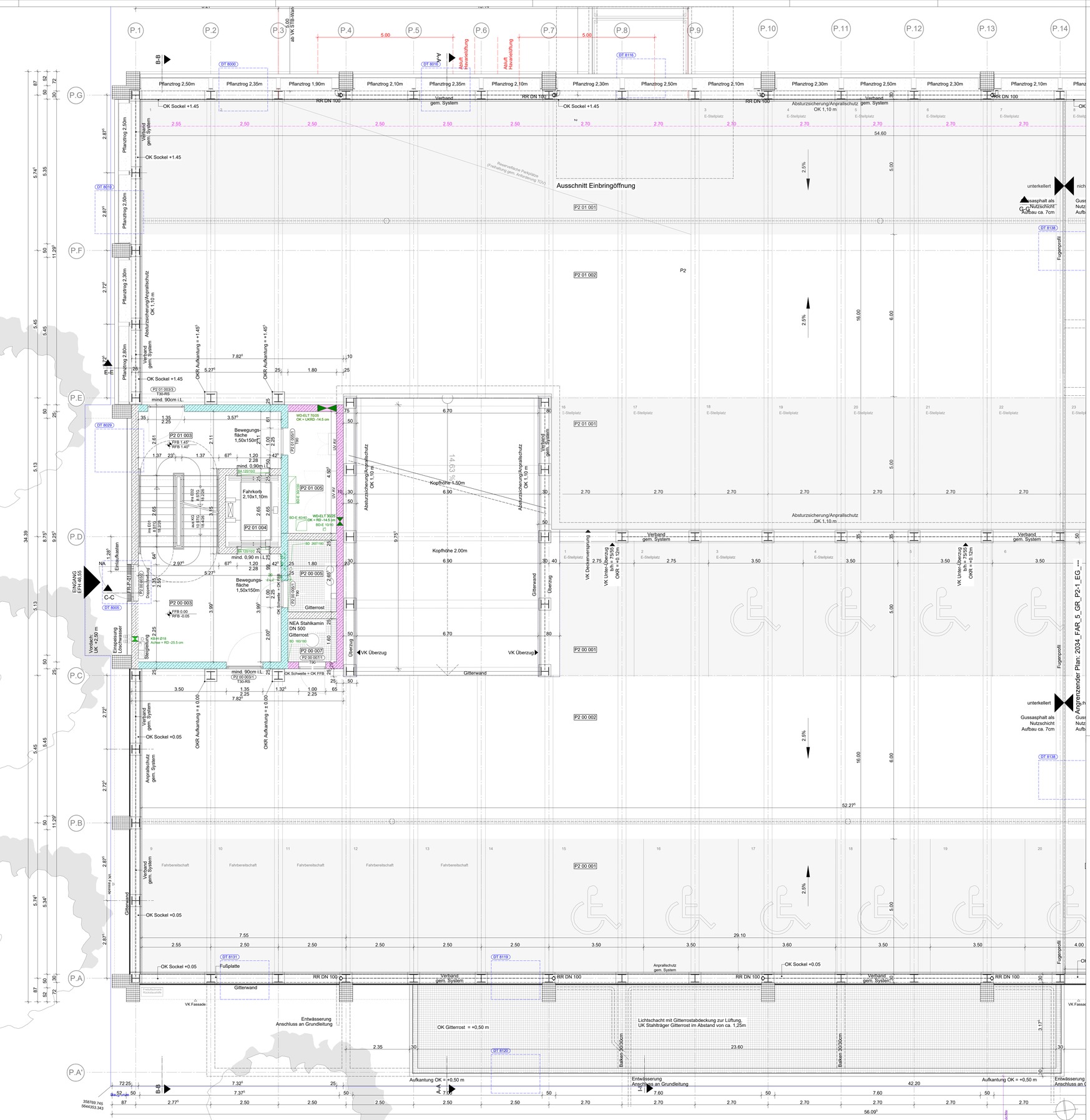


## HÖHENMASSE BEZOGEN AUF +46,55 ü.NN

## HINWEIS

Tür- und Brüstungshöhen sind bezogen auf OK FFB! Sämtliche Maße im Neubau sind Rohbaumaße! Alle Ausführungspläne haben nur Gültigkeit in Verbindung mit den jeweiligen Ausführungsplänen der Fachplanungen. Ggf. wurden Fachplanungen nachrichtlich aufgenommen, es sind allein dieAusführungspläne der Fachplanungen gültig . Ausführungspläne sind keine Montagezeichnungen nach VOB/C. Montagezeichnungen sind vom Unternehmer selbst zu erstellen und dem Auftraggeben rechtzeitig zur Freigabe vorzulegen. Ein örtliches Aufmaß nach Fertigstellung ist nicht erfolgt, geringe Maßabweichungen sind deshalb möglich. Sämtliche Maße sind vom Unternehmer verantwortlich am Bau zu prüfen. Etwaige Maßdifferenzen sind sofort der zuständigen Bauleitung zu melden! Gewerkezuordnungen von Details sind nur zur Übersichtlichkeit als solche genannt. Alle Details sind Schnittstellendarstellungen mehrerer Gewerke und gehören zu mehreren Gewerken.

## LEGENDE

| | | | |
|---|---|---|---|
| | Bestand | | Wärmedämmung |
| STB | Stahlbetonwand | | Dämmung Dach |
| WU | WU-Beton | | Betonfertigteil |
| MW | Mauerwerkswand | | Metallpaneele Wand, gelocht |
| TWL | Trockenbauwand | | Abbruch |
| GW | Glastrennwand | | Ausbauoption Clusterung |
| FW | Filigranwand | | Wolke lt. Indexliste, kennzeichnete Änderungen |
| ZFW | Zweischalige Fertigteilwand | | |

## LEGENDE DECKENSPIEGEL

| | | | |
|---|---|---|---|
| | Akustikpaneel Holzwolle, abgehängt | | Decken-Dämmplatten, kaschiert |
| | Metallrasterdecke, abgehängt | | Dämmung Schaumglas |

## BRANDSCHUTZ

| | | | |
|---|---|---|---|
| F90 BW | Brandwand (feuerbeständig) | F90 | feuerbeständig |
| F90 BBW | in Bauart einer Brandwand (feuerbeständig) | F30 | feuerhemmend |
| | | | Rauchschürze |

## HÖHENKOTEN

| | | | |
|---|---|---|---|
| OKRFB | Oberkante Rohfußboden | OKFFB OKRFB | Höhenkote |
| OKFFB | Oberkante Fertigfußboden | | |
| UKRD | Unterkante Rohdecke | DT xxxx | Detailverweis [Plannummer] |
| UKFD | Unterkante Fertigdecke | | |
| VKRD | Vorderkante Betondecke | | [Bemaßungseinheit] Höhensprung OKFFB |

## AUSSPARUNGEN UND EINBAUTEN

| | | | |
|---|---|---|---|
| DD | Deckendurchbruch | HK | Heizkörper |
| DS | Deckenschlitz | UFK | Unterflurkonvektor |
| WD | Wanddurchbruch | BT | Bodentank |
| WA | Senkrechter / Waagerechter Wandschlitz | BA | Bodenablauf |
| BD | Bodendurchbruch | RÖ | Revisionsöffnung |
| BA | Bodenschlitz ab OK RFB | | Soundbar |
| KB | Kernbohrung Boden | | PTZ-Kamera / Videokonferenzkamera |
| KB | Kernbohrung Decke | | Mikrofon |
| DRB | Digitale Raumbeschriftung | | Tischanschlussfeld |

## ABKÜRZUNGEN

| | | | | | |
|---|---|---|---|---|---|
| FR01... | Fassadenrinne | AF | Arbeitsfuge | L | Lüftung |
| AR01 ... | Außenanlagenrinne (Freianlage) | AK | Außenkante | LH | lichte Höhe |
| RWA01 | Rauch- und Wärmeabzugsanlage | AN | Ankerschiene | LRM | lichtes Rohbaumaß |
| | Oberlichter mit RWA Turm (AKS) | APL | Ankerplatte | NAG | Notausgang |
| RWA02 | Rauch- und Wärmeabzugsanlage | B ... | Boden | NAS | Notausstieg |
| | Oberlichter mit RWA Lichthof (AKS) | BRH | Brüstungshöhe | OK | Oberkante |
| RWA03 | Rauch- und Wärmeabzugsanlage | BW | Brandwand | RD | Rohdecke |
| | Oberlichter Fluchttreppenhäuser (AKS) | D ... | Decke | RFB ... | Rohfußboden |
| RWA04 | Rauch- und Wärmeabzugsanlage | DE | Dacheinlauf | RH | Rohhöhe |
| | Oberlichter Süd (AKS) | DF | Dehnfuge | RR | Regenrohr |
| S01-S08 | Außenliegender Sonnenschutz (AKS) | DV | Dachvorsprung | RW | Regenwasser |
| JALO01... | Jalousieanlnhelte (BKS) | E | Elektro | S | Sanität |
| | | EFH ... | Erdgeschossfußbodenhöhe | ST | Sturz ab UK Decke |
| KLA | Fassaden- und Dachklappen (AKS) | FL | Feuerlöscher | SW | Schmutzwasser |
| | | FBK | Fußbodenkanal | TRH | Treppenhaus |
| E-EB-xx | Fassadentyp Elementfassade E | FBS | Fußbodenschiitz | UK | Unterkante |
| E-PR-xx | Fassadentyp Pfosten-Riegel-Fassade E | FD | Fertigdecke | UZ b/h | Unterzug Breite/Höhe |
| UB-EB-xx | Fassadentyp Elementfassade UB | FFB ... | Fertigfußboden | VK | Vorderkante |
| UB-PR-xx | Fassadentyp Pfosten-Riegel-Fassade UB | FT | Betonfertigteil | VW | Vorwand |
| | | KS | Kanalsole | W ... | Wand |

## TÜREN

| | | | |
|---|---|---|---|
| dT | dichtschließend | T60 | Feuerschutztür, hochfeuerhemmend |
| vdT | vollwandig, dichtschließend | T90 | Feuerschutztür, feuerbeständig |
| vsdT | vollwandig, selbst- und dichtschließend | T90-RS | Feuer- u. Rauchschutztür, feuerbeständig |
| n-RS | nicht abschließbare Rauchschutztür (G30) | DTA | Drehflügeltürantrieb |
| v-RS | Rauchschutztür, vollwandig | FT | Fluchttürsystem |
| RS | Rauchschutztür, G30 | EMF | elektromechanische Feststellung/ elektromagnetische Feststellung |
| T30 | Feuerschutztür, feuerhemmend | | |
| T30-RS | Feuer- u. Rauchschutztür, feuerhemmend | | |
| T60-RS | Feuer- u. Rauchschutztür, hochfeuerh. | | |

## WANDOBERFLÄCHEN

| | |
|---|---|
| S1 | Beton Glattschalung ohne Anforderung (ZTV) |
| PA | Putz, Anstrich |
| SA | Spachtelung, Anstrich |
| F | Fliesen |

## FAHRTRICHTUNG

Abfahrt

Abfahrt

| INDEX | ÄNDERUNG/ERGÄNZUNG | DATUM | NAME |
|---|---|---|---|
| 09 | Anpassung BFT-Fassade | 10.02.2026 | eih |
| 08 | Plansatz Ausschreibung XEA | 20.08.2025 | BBo |
| 07 | Abgabe Kostenfortschreibung | 16.07.2024 | MSp |
| 06 | WP2 | 02.05.2024 | MSp |
| 05 | Wand Flur TH 2, Tür Gitter, Fassade TH1, Fertigteilstützen | 19.04.2024 | MSp |







Bauherr(in):
Bau- und Liegenschaftsbetrieb NRW Köln

Nutzer / Mieter(in):
Technische Hochschule Köln

Bau- und Liegenschaftsbetrieb NRW
**Köln**
Domstraße 55-73
D - 50668 Köln
Telefon: +49 221 35660 - 0
Telefax: +49 221 35660 - 999
E-Mail: k.poststelle@blb.nrw.de
Internet: www.blb.nrw.de

| | |
|---|---|
| Projekt: | Technische Hochschule Köln Campus Deutz |
| 10-12-2034-18-004 | Ersatzneubau Gebäude E |
| SAP-/Projekt-Nummer | Projektbezeichnung |
| Wirtschaftseinheit / Liegenschaft: | Technische Hochschule Köln |
| WE2034 | Betzdorfer Str. 2 |
| Wirtschaftseinheits-/Liegenschaftsnummer | Wirtschaftseinheits- / Liegenschaftsbezeichnung |
| Objekt/Bauwerk/Gebäude | Parkhaus P2 |
| GE0009 | |
| Objekt-/Bauwerks-/Gebäude-Nr. | Objekt-/Bauwerks-/Gebäudebezeichnung |

| | |
|---|---|
| Planbezeichnung/Darstellung: Ebene 0 | Bauteil / Trakt: Parkhaus P2 |
| | Geschoss / Anlage: GR |
| Planschlüssel: 2034_FAR_5_GR_P2-2_EG_---_09_-_Grundriss Ebene 0 2 | Planinhalt: Ebene 0 |

| | | | |
|---|---|---|---|
| Dateipfad: ... | | | |
| Modell-Name: ... | | Plottabellenbezeichnung: NRW_SW-100.stb | Planart: Werkplan |
| Layout-Name: ... | | Gezeichnet: | Fachbereich: (A) Hochbau |
| XRef: $(XREFS)!!! | Bild: $(IMAGES)!!! | | Blatt-Nr.: P2 |
| | | | Maßstab: 1:50 |
| | | | Blattgröße: DIN A0 |
| | | | Plotdatum: 20.08.2025 |
| | | | Index: 09 |

H/B = 841 / 1189 (1.00m²)

Allplan 2021